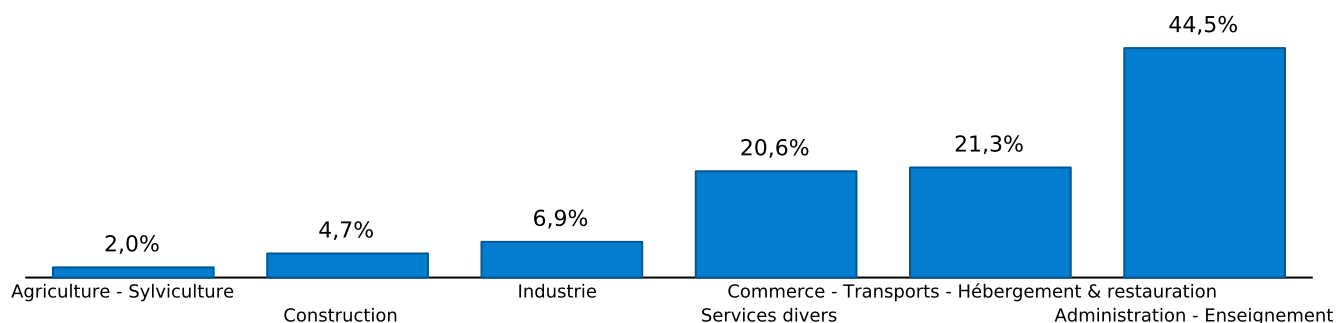


### 1 - EFFECTIFS SALARIES AU 31 DECEMBRE 2020

#### REPARTITION DES SALARIES PAR SECTEUR D'ACTIVITE



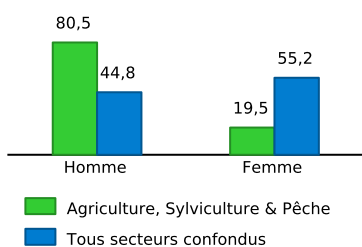
#### EVOLUTION DU NOMBRE DE SALARIES

	2018	2019	2020
Agriculture, Sylviculture & Pêche	3 683	3 836	2 296
Tous secteurs confondus	119 007	123 272	121 082

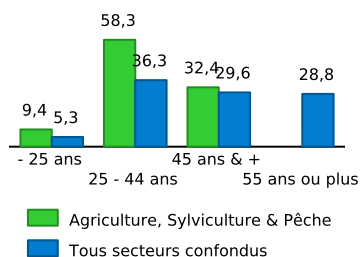
**1.9%**  
de l'ensemble des salariés sont les salariés du secteur Agriculture, Sylviculture & Pêche en 2020

#### ZOOM SUR L'ANNEE 2020

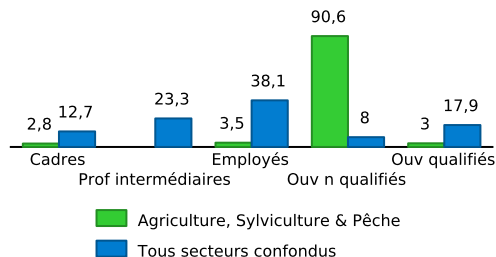
##### Sexe (%)



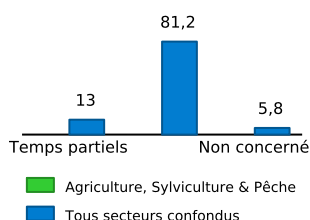
##### Age (%)



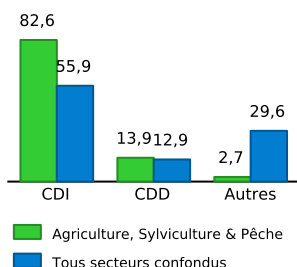
##### CSP (%)



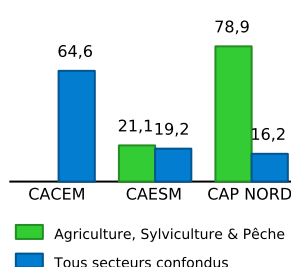
##### Conditions d'emploi (%)



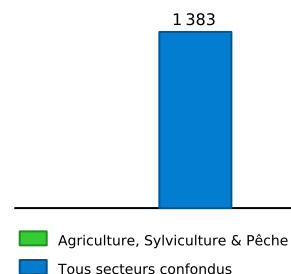
##### Contrat (%)



##### Communauté (%)



##### Salaires net médian



**AGEFMA**  
Tél.: 0596 71 11 02  
Web: www.agefma.mq

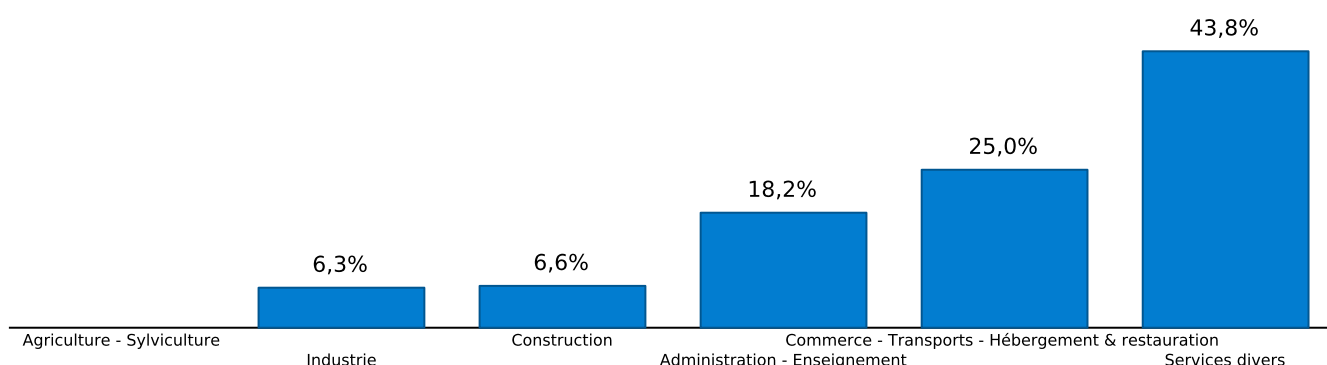
Immeuble Foyal 2000  
Rue du Gouverneur Ponton  
97200 - FORT DE FRANCE

Févr 2024



## 2 - CARACTERISTIQUES DES ETABLISSEMENTS AU 31 DECEMBRE 2020

### REPARTITION DES ETABLISSEMENTS PAR SECTEUR D'ACTIVITE

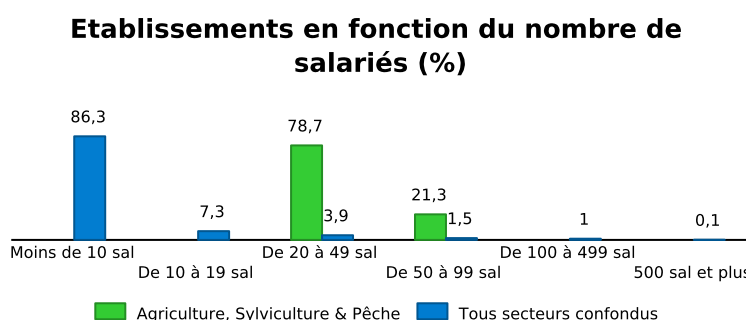
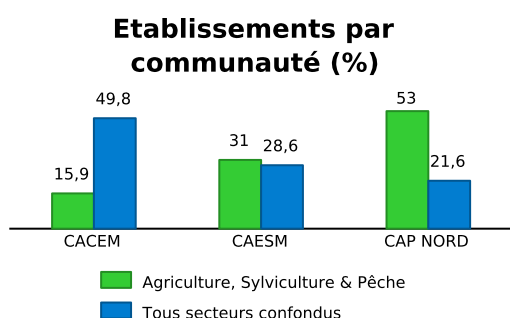


### EVOLUTION DU NOMBRE D'ETABLISSEMENTS

	2018	2019	2020
Agriculture, Sylviculture & Pêche	620	672	
Tous secteurs confondus	22 557	24 067	14 484

**0.0%**  
d'établissements recensés en 2020 sont les établissements des secteurs Agriculture, Sylviculture & Pêche

### ZOOM SUR L'ANNEE 2020



### NOTE METHODOLOGIQUE

Les données contenues dans cette publication proviennent de la Déclaration Annuelle des Données Sociale (DADS) fournie par l'INSEE.

#### GLOSSAIRE :

CACEM : Communauté d'Agglomération Centre Martinique

CAESM : Communauté d'Agglomération de l'Espace Sud Martinique

CAP Nord : Communauté d'Agglomération du Pays Nord Martinique

CDD : Contrat à Durée Déterminée

CDI : Contrat à Durée Indéterminée

ETABLISSEMENT : une unité de production géographiquement individualisée, mais juridiquement dépendantes de l'entreprise.

S : Secret Statistique garantissant la confidentialité des données

SALAIRE MEDIAN : correspond à la valeur de salaire telle que -dans la population considérée- la moitié des salariés gagne moins que cette valeur tandis que l'autre moitié gagne plus

### 3 - EVOLUTION DE L'OFFRE ET LA DEMANDE D'EMPLOI DU SECTEUR

#### EVOLUTION DE L'OFFRE D'EMPLOI PAR METIER

ROME V3	LIBELLE ROME	2019	2020	2021
A1101	Conduite d'engins d'exploitation agricole et forestière	13	14	19
A1201	Bûcheronnage et élagage	16	7	8
A1202	Entretien des espaces naturels	30	12	52
A1203	Entretien des espaces verts	235	129	227
A1204	Protection du patrimoine naturel	20	16	
A1205	Sylviculture		5	4
A1301	Conseil et assistance technique en agriculture	1	1	2
A1302	Contrôle et diagnostic technique en agriculture	1	9	9
A1303	Ingénierie en agriculture et environnement naturel	2	11	5
A1401	Aide agricole de production fruitière ou viticole	1		1
A1402	Aide agricole de production légumière ou végétale	61	19	29
A1403	Aide d'élevage agricole et aquacole			1
A1405	Arboriculture et viticulture	1	1	2
A1406	Encadrement équipage de la pêche			2
A1407	Élevage bovin ou équin	2	3	1
A1408	Élevage d'animaux sauvages ou de compagnie	22	1	1
A1409	Élevage de lapins et volailles			2
A1410	Élevage ovin ou caprin	5	1	2
A1411	Élevage porcin		1	
A1414	Horticulture et maraîchage	26	37	13
A1416	Polyculture, élevage	178	186	469
D1105	Poissonnerie			7
D1209	Vente de végétaux	2	9	13
I1603	Maintenance d'engins de chantier, levage, manutention et de machines agricoles	26	27	28
I1605	Mécanique de marine	2	7	4

**52.1%**

des offres du secteur représentés par Polyculture, élevage(A1416)

**25.2%**

des offres du secteur représentés par Entretien des espaces verts(A1203)

## EVOLUTION DE LA DEFM PAR METIER ET PAR SEXE

ROME V3	DEFM 2016		DEFM 2017		DEFM 2018	
	HOMME	FEMME	HOMME	FEMME	HOMME	FEMME
A1101	74	1	67	1	70	1
A1201	62	3	60	1	80	1
A1202	76	19	79	21	74	24
A1203	1526	207	1579	202	1522	185
A1204	9	2	7	2	10	3
A1205	2	2	2	1		
A1301	12	15	14	16	15	15
A1302	10	8	12	10	17	9
A1303	17	18	12	25	14	26
A1401	38	14	33	19	25	14
A1402	30	17	30	25	25	26
A1403	11	2	12	2	14	3
A1404	5	2	3	2	6	2
A1405	4	4	5	5	5	1
A1406	11	3	17	2	17	1
A1407			29	1	28	3
A1408	10	3	13	3	18	8
A1409	11	4	14	6	13	0
A1410	17	1	14	1	16	1
A1411	11	3	12	2	7	3
A1414	180	124	181	124	143	99
A1415	76	2	86	3	101	3
A1416	511	162	540	173	503	146
D1105	4	1	7	1	7	1
D1209	11	64	7	58	6	62
I1502	10	2	11	3	8	2
I1603	35	2	30	1	31	1
I1605	62	4	54	3	61	3
<b>TOTAL</b>	<b>2825</b>	<b>689</b>	<b>2930</b>	<b>713</b>	<b>2836</b>	<b>643</b>

**81.5%**

proportion moyenne d'hommes demandeurs d'emploi

**49.0%**

des demandeurs d'emploi sont positionnés sur le métier Aménagement et entretien des espaces verts(A1203)